

中国科学院上海药物研究所  
研究生视频面试系统操作手册  
(学生用户)

2020年5月

## 面试须知

### 1.1 面试所需设备及环境要求

- (1) 请提前准备好远程面试所需的硬件设备,面试前按药物所通知要求进行测试,以保证面试正常进行。
- (2) 用于面试设备:1台笔记本电脑或台式机、摄像头、麦克风和耳机。
- (3) 网络良好,能满足面试要求。
- (4) 独立的面试房间,灯光明亮、安静、不逆光。
- (5) 考生面试时正对摄像头保持坐姿端正。双手和头部完全呈现在复试老师可见画面中。
- (6) 考生提前测试设备和网络。需保证设备电量充足,网络连接正常。设备调试完成后,关闭移动设备通话、录屏、外放音乐、闹钟等可能影响面试的应用程序。

### 1.2 系统浏览器建议

本系统推荐使用 Google Chrome 浏览器 (Chrome 浏览器下载地址:<https://www.google.cn/chrome/>), 1440\*900 以上分辨率, 以达到最佳展示效果。

### 1.3 技术支持

如在试用过程中出现问题,可咨询“2020年统考复试QQ群”中的技术支持,或致电李老师:15104040940。

## 学生用户

### 2.1 学生登录及报名活动

进入系统登录页面 (<https://zhy.simm.ac.cn>), 输入用户名和密码登录系统(初试用户名和密码均为“研招网报名时填报的邮箱”, 可以自行修改), 如图 2.1.1。



图 2.1.1

登录后会进入系统首页, 可以看见所有的报名活动, 点击【报名申请】按钮, 进入页面后输入相应的信息, 保存并提交报名活动。注意: 学生证(应届生)、本科毕业证书和学位证书(往届生)、获奖证明、英语和计算机等级证书和其它有参考价值的证明材料。如图 2.1.2。

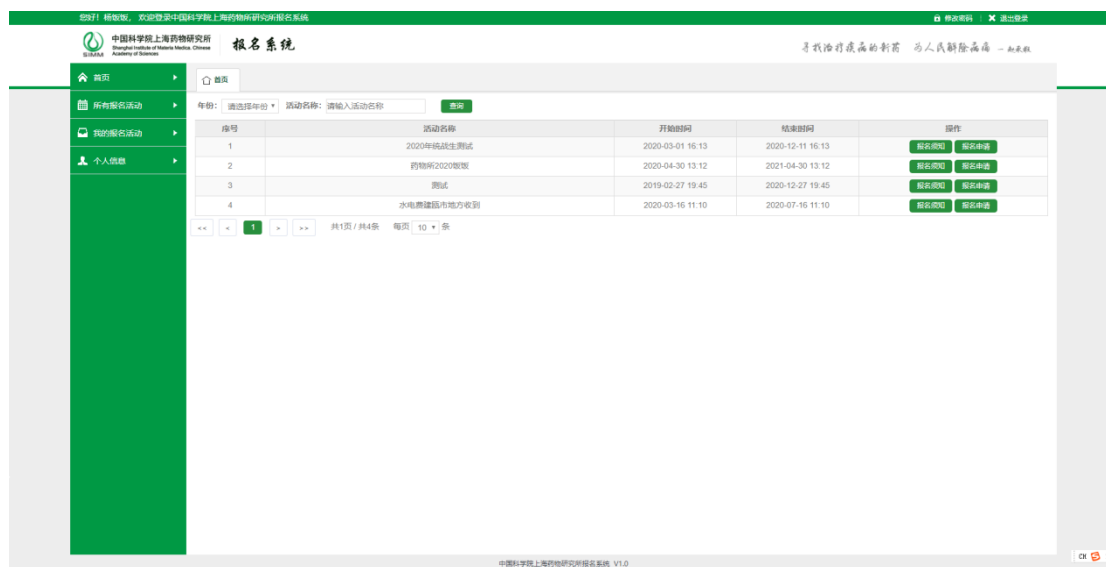


图 2.1.2

## 2.2 视频调试

进入我的报名活动下已提交报名页面，可以查看已提交的报名活动，如下图

2.2.1 所示。

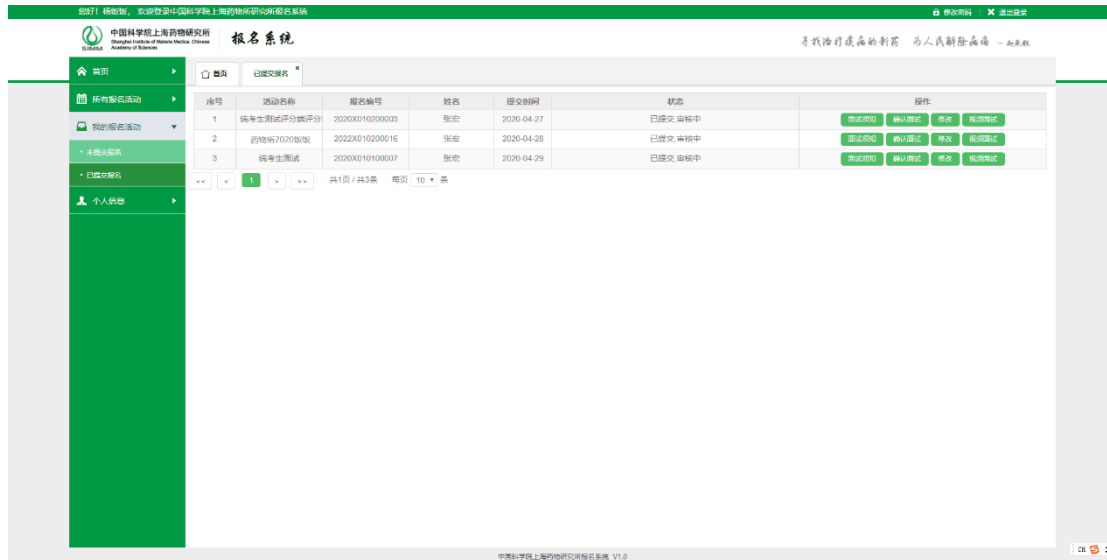


图 2.2.1

点击【视频面试】按钮，在弹出的视频面试弹框中，点击【视频调试】按钮，进入调试页面，如图 2.2.2 所示。



图 2.2.2

## 研究生视频面试系统操作手册

点击开始按钮，进行设备检测，设备检测成功如下图 2.2.3 所示。



图 2.2.3

## 2.3 视频面试

进入我的报名活动下已提交报名页面，选择已提交的报名活动，点击此活动操作列的【视频面试】按钮，在弹出的视频面试弹框中，再点击【视频面试】按钮，如图 2.3.1 所示。

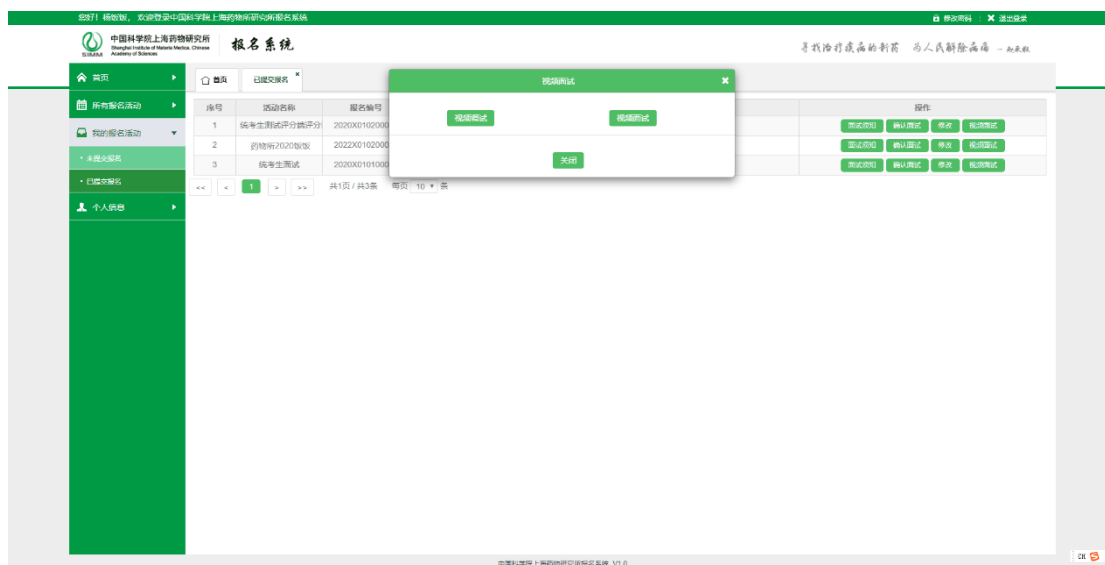


图 2.3.1

进入到视频面试页面，如下图 2.3.2 所示

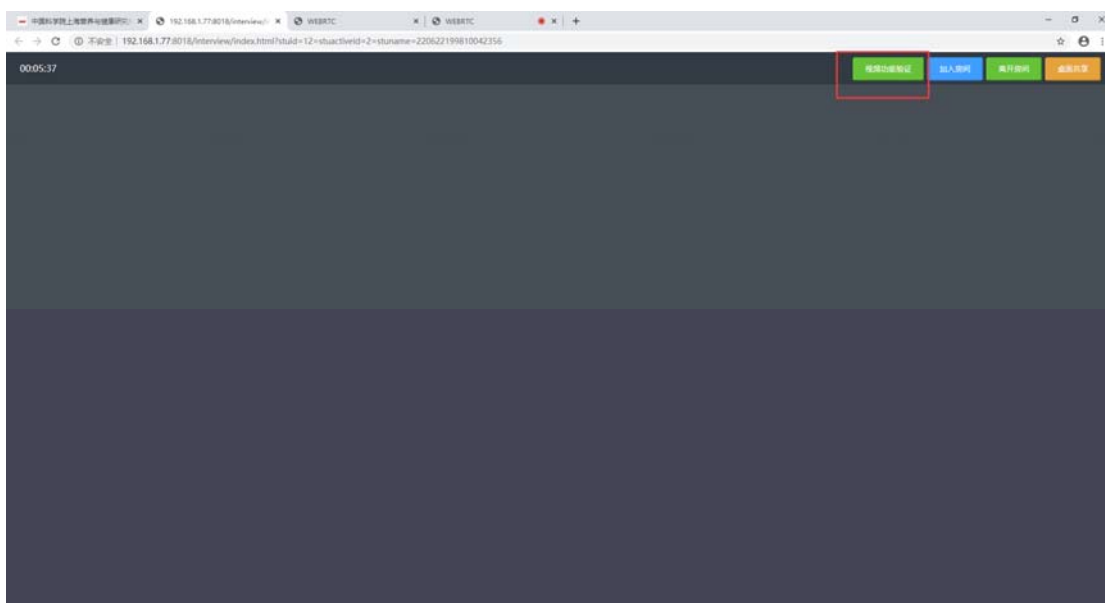


图 2.3.2

**注意：**点击视频面试页面的【视频功能验证】按钮，也能进行视频调试。

点击【加入房间】按钮，如下图 2.3.3 所示，等待面试教师加入即可参加面试。

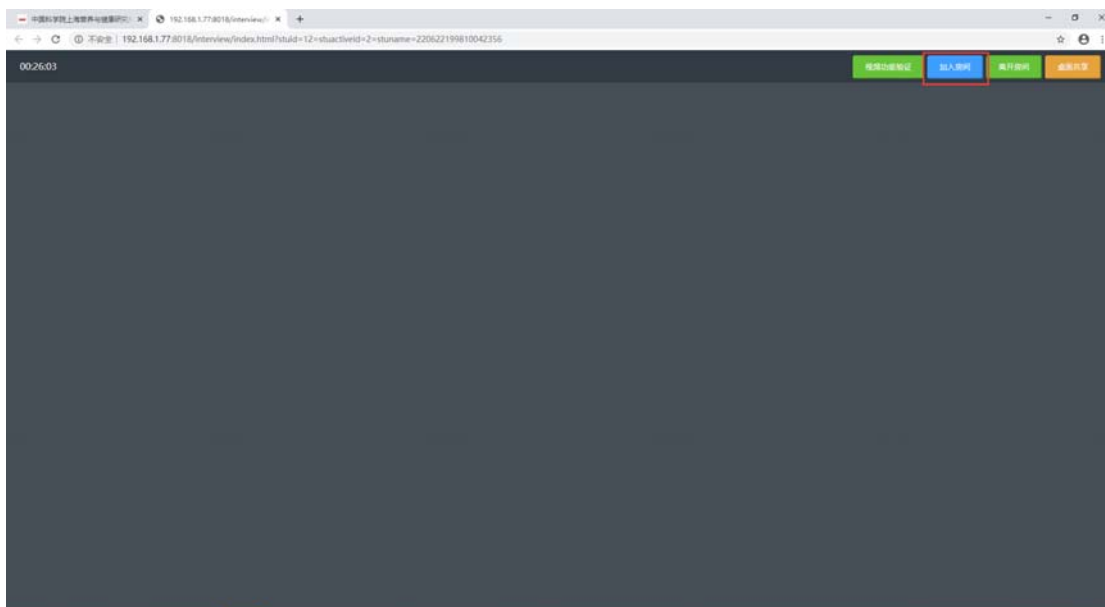


图 2.3.3

## 研究生视频面试系统操作手册

面试过程中，点击【桌面共享】按钮，如图 2.3.4 所示，可展示自己桌面屏幕的操作。

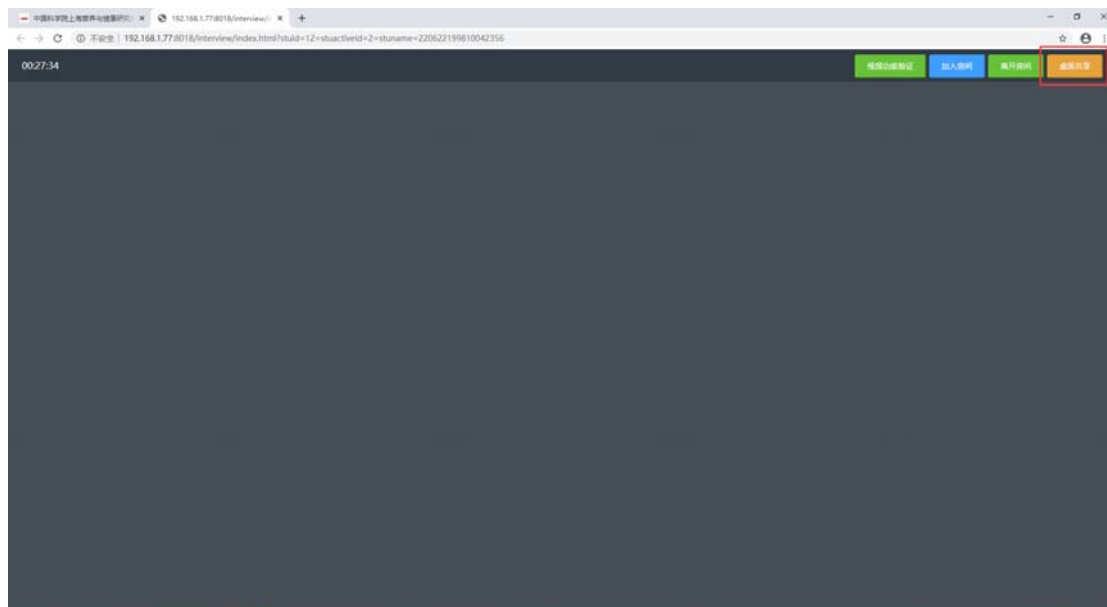


图 2.3.4

面试完成后，点击离开房间按钮，如图 2.3.5 所示，视频面试结束。

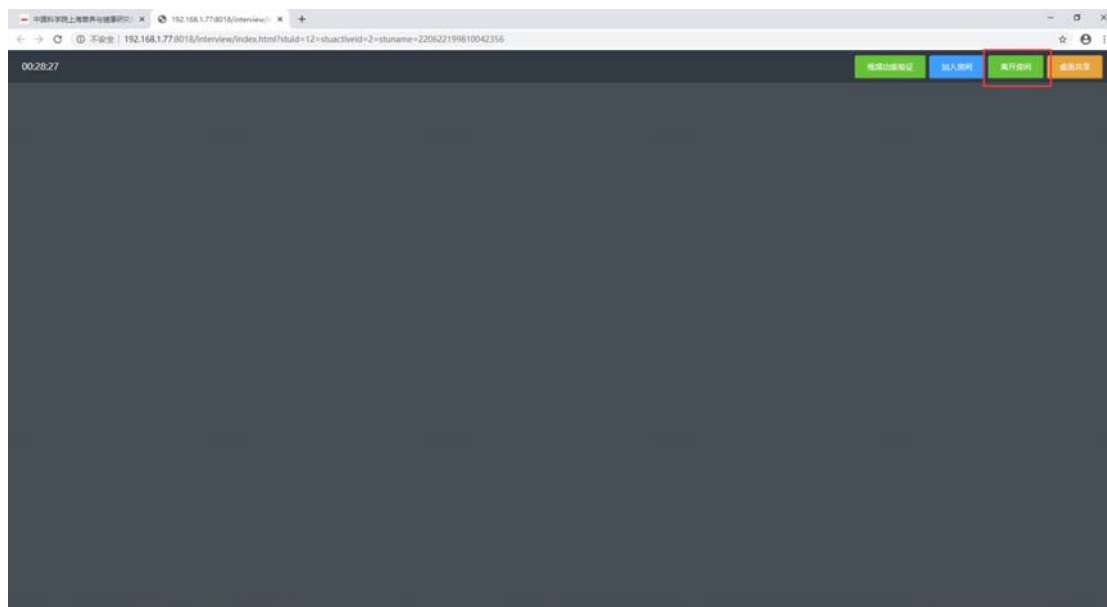


图 2.3.5